

## WYPRAWA ODKRYWCÓW

„Magnicka wyprawa po świecie koni”

### GDZIE TO JEST?

**Magnice** - niewielka miejscowość leżąca na południe od Wrocławia, w gminie Kobierzyce, na Dolnym Śląsku. Oddalona o 16 km od centrum Wrocławia przy drodze nr 8. Samochodem, kieruj się drogą nr 8 w stronę Kudowy. Do Magnicy, z głównej drogi skieruj nas drogowskaz w lewo. Jeżeli nie chcemy jechać samochodem możemy skorzystać z czterech linii autobusowych komunikacji gminnej firmy SEVIBUS – 862 z wrocławskiego dworca autobusowego przy ul. Suchej, 872 z petli znajdującej się na Wrocławskich Krzykach, autobusy linii nr 852 i 892 także zaczynające swą trasę na Wrocławskich Krzykach. Wyprawę można przechodzić cały rok, w godzinach otwarcia osrodka. Przebiega ona po Osrodku Jeździeckim „Batanka”, który znajduje się na końcu wsi Magnice, za cmentarzem.

### TEMATYKA:

Wyprawa zapozna Cię z Osrodkiem Jeździeckim „Batanka” w Magnicach. Dowiesz się tam wiele ciekawych rzeczy na temat koni i ich życia w stajni, m.in.: jakie są rasy koni, czym się żywią, jak je pielęgnować, jak nazywają się przyrządy służące do jazdy konnej. Zapoznasz się ze specyficznymi nazwami stosowanymi w środowisku konnym.

### JAK SZUKAĆ SKARBU?

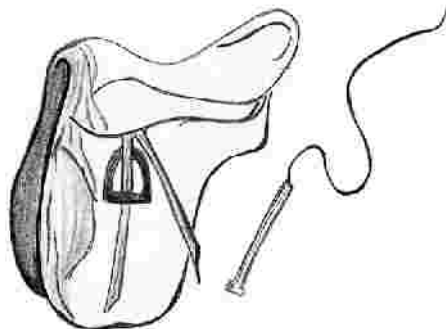

Aby zacząć wyprawę odbierz od Opiekuna Wyprawy kartę pracy. Należy uważnie czytać wskazówki i wykonywać zawarte w nich polecenia. Jeśli będziesz uważny to na pewno znajdziesz SKARB. Życzymy udanej Wyprawy!

**CZAS PRZEJŚCIA:** 30 minut

Stan przed furką 11,  
a przygoda wnet się zacznie.  
Gdy przekroczysz to skrec w lewo,  
ujrzesz stare ścięte drzewo.

A za drzewem jest już stajnia  
dla koników przechowalnia.  
Wejdz tam śmiało, spojrzj w lewo  
to dla jeźdźca mój kolego.

pościelenie jest wygodne,  
aby zmienić buty, spodnie.  
Przejdź 5 kroków popatrz w lewo,  
tu paszarnia jest kolego.  
Tu mieszają smakoliki,  
aby zdrowe były koniki.



Spójrz w górę, a ujrzysz napis,  
szósta litera od końca zapisz. █  
To do skarbu jest wskazówka, 4  
szukaj dalej, niech pracuje główka.

Na przeciwko jest siodlarnia,  
która sprzęt jeździecki zgarnia.  
Sa tu siodła, ogłowia, baciaki,  
Z którymi jazda daje wyniki.

Dalej boksy się znajdują,  
w których konie pomieszkuja.  
Patrz na boksy drzwiczki.  
Tam odnajdziesz imienne tabliczki.

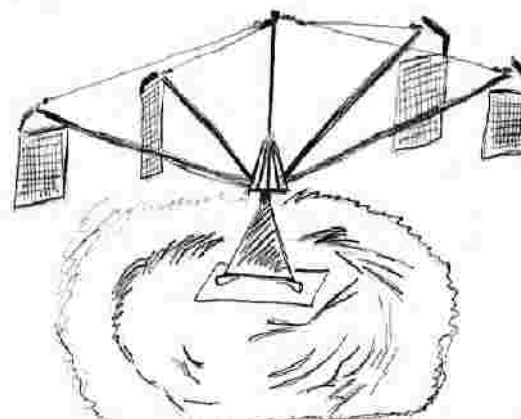
Każda pierwsza konskiego imienia litera,  
to spadek od zenskiego rodziciela.  
A poniżej jest jadłospis,  
co kon lubi, o co prosi.

Szukaj boksy po prawej drugiego,  
odczytaj imiona rodziców Batanki kolego.  
Czwarta litera mamy imienia,  
to następna wskazówka do skarbu znalezienia. █

2

W boksie dywan ze słomy leży,  
kon wygodnie na nim poleży.  
Na ścianie w rogu jest poidelko,  
to dla konika wody źródelko.

Gdy opuścisz już stajenkę,  
wtedy podnies lewą rękę.  
A zobaczysz takie чудо,  
które myje konskie udo.



oraz słoma do ścielenia, dla koników do leżenia.

Spójrz na prawo, na bal siana,  
w nim piąta litera jest schowana. █  
Stojąc na wprost do obory, 5  
skrec w lewo, bądź skory.

Idź przed siebie słupkowa aleja,  
gdzie koniki z jeźdźcami szleja.  
Na parkurze galopują,  
Przez przeszkody przeskakują.

Pokonują koperty, stacjonaty, oksery,  
A także trudniejsze dzokery.  
A to wszystko potrzebne po to

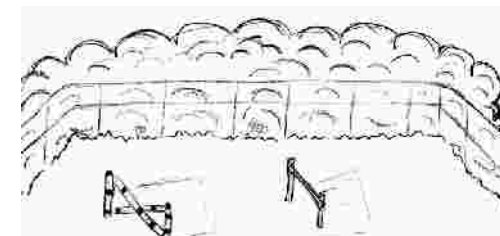


Druga ręka obrażona,  
więc w tę stronę się przekonaj.  
Przejdź za wiatę i skrec w prawo,  
30 kroków wykonaj zwawo.

Karuzela jest przed tobą,  
konie mięśnie tu wyrobia.  
Chodzą długo i wytrwale  
dlatego nie chorują wcale.

Policz karuzeli ramiona,  
tyle koni mieści ona.  
To pierwsza cyfra do skarbu szukania,  
teraz idź rób dalsze zadania.

Zawróć i na żółto – zielone słupy się kieruj,  
za nimi w prawo do obory maszeruj.  
Tam jest siano dla koników na śniadanko,



By w przyszłości zdobyć olimpijskie złoto.

Idź do drewnianego słupka ogrodzenia,  
policz je .... bo masz literę [ ] do odnalezienia.

3

A teraz dalej podreptań wzdłuż plotu,  
tu konie są puszczane na padok.  
To takie miejsce gdzie konie radośnie hasa  
I w ciągu dnia swobodnie wypasa.

Idź dalej do słupka zielonego,  
za nim skręć w lewo koleżanko, kolego.  
Tam lonżownik odnajdziesz,  
trenowania początek tu zaczniesz.


Szóstą literą napisu tego,  
to kolejną wskazówkę do skarbu prawie już odkrytego. [ ]

Kiedy podstawy jazdy opanujesz, [ ]  
dostaniesz [ ] i sam konia pokierujesz.

1 2 3 4 5

Przejdź do domku, który jest z cegieł wykonany,  
tam jest skarb dobrze schowany.  
Użyj cyfr pod karuzeli  
i liczonych słupków w alei.

Teraz cyfry te zsumujesz,  
tyle kroków wzdłuż ściany pokonasz,  
aż swój skarb pod deską odnajdziesz.



Miejsce na Skarb

**Autorzy:** Maria Lysakowska, Małgorzata Szima, Ewa Grzelakowska, Beata Niedziółka, Elżbieta Czerniawska, Lukasz Sidorowicz, Krzysztof Król

**Konsultacja:** Krzysztof Szustka **Rysunki:** Małgorzata Szima **Mapa:** Anna Sidorowicz

**Opiekun Lokalny Wyprawy:** Lukasz Sidorowicz, Stajnia „Batanka”, kom. 607 872 158,  
[www.batanluk.pl](http://www.batanluk.pl)

Wyprawę przygotowano przez Stowarzyszenie LIDER A4 w ramach projektu „EDUKACJA BLIŻEJ NATURY” – wsparcie inicjatyw edukacyjnych na terenie gmin Katy Wrocławskie i Kobierzyce.

Projekt współfinansowany przez Unię Europejską w ramach Europejskiego Funduszu Społecznego  
CZŁOWIEK - NAJLEPSZA INWESTYCJA



Jesli nie znalazles Skarbu prosimy o zgloszenie tego do Opiekuna Wyprawy  
lub do Koordynatora Programu!

Na innej Wyprawie Skarb na pewno jest!